






Инструкция по заправке «летающих шприцев».

<p>1) Снять стабилизатор, удерживая его за пластиковый переходник.</p>	 A pair of hands in white gloves is shown. The left hand holds a syringe horizontally. The right hand is pulling a black stabilizer cap away from the syringe's nozzle.
<p>2) Снять колпачок с иглы</p>	 A pair of hands in white gloves is shown. The left hand holds the syringe horizontally. The right hand is pulling the black cap off the needle.
<p>3) Шприц 10-50 мл надеть вместо стабилизатора, набрать необходимое количество препарата. Siliconовую втулку на игле сдвинуть, чтобы она закрыла отверстие на корпусе иглы. <u>Таким образом заправить необходимое количество шприцев.</u></p>	 A pair of hands in white gloves is shown. The left hand holds a syringe with a clear chamber. The right hand is pushing the syringe into a larger clear chamber, which is part of a larger device.
<p>4) Шприц 10-50 мл набрать полный воздух. «Летающий шприц» держать вертикально, чтобы резинка-клапан в воздушной камере закрыла отверстие, подсоединить шприц с воздухом к отверстию воздушной камеры и закачать воздух (создать давление в камере), удерживая шток шприца-заправщика в нажатом состоянии резко отсоединить от воздушной камеры «Летающего шприца».</p>	 A pair of hands in white gloves is shown. The left hand holds a syringe vertically. The right hand is pulling the plunger back to draw air into the chamber.
<p>5) Надеть стабилизатор. Шприц взведен и готов к метанию.</p>	 A pair of hands in white gloves is shown. The left hand holds the syringe horizontally. The right hand is pushing the black stabilizer cap back onto the syringe's nozzle.

б) Для повторного применения необходимо стравить воздух из воздушной камеры. И перейти к пункту 1)



Закачка воздухом производится непосредственно перед метанием!

Меры предосторожности:

«Летающий шприц» после закачки воздуха, находится во взведенном состоянии, сдвигать втулку, закрывающую отверстие в игле не рекомендуется.

При работе с препаратом следует применять индивидуальные средства защиты (резиновые перчатки, респиратор, защитные очки), а также соблюдать правила личной гигиены.